

Dando cumprimento ao Aviso nº 15/07, de 12 de Setembro, do Banco Nacional de Angola, e após análise e aprovação pela Assembleia Geral, procedemos à publicação das contas relativas ao exercício de 2012.

Balanço em 31 de Dezembro de 2012 e 2011
(montantes expressos em milhares de kwanzas Angolanos)

	2012	2011
ACTIVO		
DISPONIBILIDADES	1562.265	824.372
APLICACOES DE LIQUIDEZ	0	0
TITULOS E VALORES MOBILIARIOS	546.637	126.885
CREDITOS NO SISTEMA DE PAGAMENTOS	30.124	28.522
CREDITOS	392.095	58.402
OUTROS VALORES	54.711	32.798
ACTIVOS POR IMPOSTOS DIFERIDOS	157.553	0
INVENTARIOS COMERCIAL E INDUSTRIAL E ADIANTAMENTOS A FORNECEDORES	0	-10
IMOBILIZACOES	412.316	377.080
Total Activo	3.155.660	1.448.049
PASSIVO		
DEPOSITOS	1.772.177	599.993
OBRIGACOES NO SISTEMA DE PAGAMENTOS	13.407	20.172
OUTRAS OBRIGACOES	276.887	102.196
Total Passivo	2.062.471	722.360
CAPITAL PRÓPRIO		
CAPITAL SOCIAL	1368.410	1000.001
RESERVAS E FUNDOS	14.795	14.795
RESULTADOS TRANSITADOS	-289.114	-74.568
RESULTADO OPERACIONAL	-2.583	-215.179
RESULTADO NÃO OPERACIONAL	1.682	640
Total Capital Próprio	1.093.189	725.689
Total Passivo + Cap. Próprio	3.155.660	1.448.049


Natalino Bastos Lavrador

Presidente do Conselho
de Administração


Salim Abdul Valimamadé

Administrador

Demonstração de resultados em 31 de Dezembro de 2012 e 2011
(montantes expressos em milhares de kwanzas Angolanos)

	2012	2011
Margem Financeira	32.950	6.636
Proveitos de Instrumentos Financeiros Activos	46.068	15.703
Proveitos de Aplicacoes de Liquidez	2.649	200
Proveitos de Titulos e Valores Mobiliarios	20.676	9.303
Proveitos de Instrumentos Financeiros Derivados	0	0
Proveitos de Creditos	22.742	6.200
(-) Custos de Instrumentos Financeiros Passivos	-13.118	-9.067
Custos de Depositos	-13.092	-9.067
Custos de Captacoes para Liquidez	-26	0
Custos de Captacoes com Titulos e Valores Mobiliarios	0	0
Custos de Instrumentos Financeiros Derivados	0	0
Custos de Outras Captacoes	0	0
Resultados de Negociacoes e Ajustes ao Valor Justo	27	0
Resultados de Operacoes Cambiais	63.743	-747
Resultados de Prestacao de Servicos Financeiros	39.608	2.674
(-) Provisoes para Credito de Liquidacao Duvidosa e Prestacao de	-826	-2.820
Resultados de Planos de Seguros, Capitalizacao e Saude	0	0
RESULTADO DE INTERMEDIACAO FINANCEIRA	135.503	5.744
RESULTADOS COM MERCADORIAS, PRODUTOS E OUTROS SERVICOS	0	0
(-) Custos Administrativos e de Comercializacao	-303.829	-222.055
Pessoal	-90.028	-69.262
Fornecimentos de Terceiros	-141.017	-69.204
Impostos e Taxas Nao Incidentes sobre o Resultado	-28	0
Penalidades Aplicadas por Autoridades Reguladoras	-378	-15
Custos com Pesquisa e Desenvolvimento	0	0
Provisoes Especificas para Perdas com Clientes Comerciais e Industriais	0	0
Outros Administrativos e de Comercializacao	-10.45	-6.625
Provisoes Especificas para Perdas com Inventarios Comerciais e Industriais	0	0
Depreciacoes e Amortizacoes	-71.333	-76.950
Recuperacao de Custos	0	0
(-) Provisoes sobre Outros Valores e Responsabilidades Provaveis	0	0
Resultado de Imobilizacoes Financeiras	0	0
Outros Proveitos e Custos Operacionais	8.191	1.132
OUTROS PROVEITOS E CUSTOS OPERACIONAIS	-295.638	-220.923
RESULTADO DA ACTUALIZACAO MONETARIA PATRIMONIAL	0	0
RESULTADO OPERACIONAL	-160.136	-215.179
RESULTADO NÃO OPERACIONAL	1.682	640
RESULTADO ANTES DOS IMPOSTOS E OUTROS ENCARGOS	-158.454	-214.539
(-) ENCARGOS SOBRE O RESULTADO CORRENTE	157.553	0
RESULTADO CORRENTE LÍQUIDO	-901	-214.539
(-) PARTICIPACOES MINORITARIAS	0	0
RESULTADO DO EXERCÍCIO	-901	-214.539


Natalino Bastos Lavrador

Presidente do Conselho
de Administração


Salim Abdul Valimamadé


Administrador

Inventário de Títulos e Participações Financeiras em 31 de Dezembro de 2012 e 2011


(montantes expressos em milhares de kwanzas Angolanos)

Títulos de Dívida	Nível de risco	País	Moeda	2012						
				Valor Nominal	Custo Aquisição	Prémio/Desconto Corrido	Juros Corridos	Valor de Balanço	Imparidade	Taxa média
Titulos do Banco Central	A	Angola	Akz	550.000	541.629	5.007	-	546.637	0	5,06%
Bilhetes do Tesouro	-	-	-	-	-	-	-	-	-	-
				550.000	541.629	5.007	0	546.637	0	

Títulos de Dívida	Nível de risco	País	Moeda	2011						
				Valor Nominal	Custo Aquisição	Prémio/Desconto Corrido	Juros Corridos	Valor de Balanço	Imparidade	Taxa média
Titulos do Banco Central	-	-	-	-	-	-	-	-	-	-
Bilhetes do Tesouro	A	Angola	Akz	125.000	123.763	3.122	-	126.885	-	7,35%
Total				125.000	123.763	3.122	0	126.885	0	



 Natalino Bastos Lavrador
 Presidente do Conselho
 de Administração



 Salim Abdul Valimamade
 Administrador

Imobilizações Incorpóreas e Corpóreas em 31 de Dezembro de 2012 e 2011

(montantes expressos em milhares de kwanzas Angolanos)

Descrição	Saldo inicial	Adições em 2012	Transf. em 2012	Abates em 2012	Imobilizado bruto	Amortizações	Imobilizado líquido
	31.12.2011				31.12.2012		31.12.2012
Imobilizações Financeiras							
Participações em Outras Sociedades - EMIS	36.048	13.251	-	-	49.299	-	49.299
Total Imobilizações Corpóreas	36.048	13.251	-	-	49.299	-	49.299
Imobilizações Corpóreas							
Edifícios	-	206.819	-	-	206.819	(689)	206.130
Equipamento básico	5.423	-	-	5.423	0	-	-
Equipamento de carga e transporte	5.302	-	-	5.302	-	-	-
Equipamento administrativo	17.264	17.690	-	-	34.955	(4.064)	30.890
Equipamento informático	48.211	-	-	48.211	-	-	-
Equipamento bancário	6.681	13.188	-	-	19.869	(2.811)	17.057
Equipamento de segurança	12.222	-	-	12.222	-	-	-
Imobilizado em curso	37.615	-	-	9.810	27.806	-	27.806
Outras imobilizações corpóreas	14.918	-	-	-	14.918	(3.500)	11.419
Total Imobilizações Corpóreas	147.636	237.697	-	80.967	304.366	(11.064)	293.302
Imobilizações Incorpóreas							
Prop. Ind e outros dtos contratos	40.713	19.075	-	-	59.787	(27.361)	32.427
Despesas de constituição	125.178	4.759	-	-	129.936	(100.711)	29.226
Gastos de organização e expansão	8.819	2.658	-	-	11.477	(5.679)	5.798
Benefetorias em imóveis de terceiros	118.418	1.161	-	119.578	-	-	-
Outras imobilizações incorpóreas	7.873	537	-	-	8.411	(6.146)	2.264
Total Imobilizações Incorpóreas	301.000	28.190	-	119.578	209.611	(139.896)	69.715
Totais	484.684	279.138	-	200.545	563.276	(150.961)	412.316



 Natalino Bastos Lavrador
 Presidente do Conselho
 de Administração



 Salim Abdul Valimamade
 Administrador

Demonstração de mutações nos fundos próprios em 31 de Dezembro de 2012 e 2011
(montantes expressos em milhares de kwanzas Angolanos)

	CAPITAL SOCIAL	RESERVAS	RESULTADOS POTENCIAIS	RESULTADOS TRANSITADOS	TOTAIS
SALDOS INICIAIS	1.000.001	14.795	-158.454	-74.575	781.766
Recebimentos por Aumentos de Capital	368.409				368.409
Efeitos de Encargos Fiscais Incidentes sobre os Resultados Potenciais			157.553		157.553
Apropriação do Resultado do Exercício				-214.539	-214.539
SALDOS FINAIS	1.368.410	14.795	-901	-289.114	1.093.189



Natalino Bastos Lavrador
Natalino Bastos Lavrador
Presidente do Conselho
de Administração

Salim Abdul Valimamade
Salim Abdul Valimamade
Administrador

Demonstração de fluxos de caixa em 31 de Dezembro de 2012 e 2011
(montantes expressos em milhares de kwanzas Angolanos)

Descrição	2012	2011
Fluxo de Caixa da Margem Financeira	32.950	2.691
Recebimentos de Proventos de Instrumentos Financeiros Activos	46.068	11.411
Recebimentos de Proventos de Aplicações de Liquidez	2.649	200
Recebimentos de Proventos de Títulos e Valores Mobiliários	20.676	6.281
Recebimentos de Proventos de Instrumentos Financeiros Derivados	0	0
Recebimentos de Proventos de Créditos	22.742	4.929
(-) Pagamentos de Custos de Instrumentos Financeiros Passivos	-13.118	-8.720
Pagamentos de Custos de Depósitos	-13.092	-8.720
Pagamentos de Custos de Captações para Liquidez	-26	0
Pagamentos de Custos de Captações com Títulos e Valores Mobiliários	0	0
Pagamentos de Custos de Instrumentos Financeiros Derivados	0	0
Pagamentos de Custos de Outras Captações	0	0
Fluxo de Caixa dos Resultados de Negociações e Ajustes ao Valor Justo	0	0
Fluxo de Caixa dos Resultados de Operações Cambiais	637.433	-747
Fluxo de Caixa dos Resultados de Planos de Seguros, Capitalização e Saúde Complementar	39.608	2.674
FLUXO DE CAIXA OPERACIONAL DA INTERMEDIÇÃO FINANCEIRA	136.302	4.619
FLUXO DE CAIXA DOS RESULTADOS COM MERCADORIAS, PRODUTOS E OUTROS SERVIÇOS	0	0
(-) Pagamentos de Custos Administrativos e de Comercialização	-236.495	-306.980
(-) Pagamentos de Outros Encargos sobre o Resultado	0	0
Fluxo de Caixa da Liquidação de Operações no Sistema de Pagamentos	0	-8.351
Fluxo de Caixa dos Outros Valores e Outras Obrigações	0	0
Recebimentos de Proventos de Imobilizações Financeiras	0	0
Fluxo de Caixa de Outros Custos e Proventos Operacionais	8.191	0
RECEBIMENTOS E PAGAMENTOS DE OUTROS PROVEITOS E CUSTOS OPERACIONAIS	-228.304	-315.331
FLUXO DE CAIXA DAS OPERAÇÕES	-92.003	-310.712
Fluxo de Caixa dos Investimentos em Aplicações de Liquidez	0	0
Fluxo de Caixa dos Investimentos em Títulos e Valores Mobiliários Activos	-419.752	-64.803
Fluxo de Caixa dos Investimentos em Instrumentos Financeiros Derivados	0	0
Fluxo de Caixa dos Investimentos em Operações Cambiais	0	0
Fluxo de Caixa dos Investimentos em Créditos	-341.435	-55.641
FLUXO DE CAIXA DOS INVESTIMENTOS DE INTERMEDIÇÃO FINANCEIRA	-761.187	-120.444
FLUXO DE CAIXA DOS INVESTIMENTOS EM OUTROS VALORES	0	0
Fluxo de Caixa dos Investimentos em Imobilizações	-137.400	-127.167
Fluxo de Caixa dos Resultados na Alienação de Imobilizações	235.281	429
Fluxo de Caixa dos Outros Ganhos e Perdas Não-Operacionais	0	0
FLUXO DE CAIXA DAS IMOBILIZAÇÕES	97.881	-126.738
FLUXO DE CAIXA DOS INVESTIMENTOS	-663.306	-247.181
Fluxo de Caixa dos Financiamentos com Depósitos	1.117.299	360.184
Fluxo de Caixa dos Financiamentos com Captações para Liquidez	0	0
Fluxo de Caixa dos Financiamentos com Captações com Títulos e Valores Mobiliários	0	0
Fluxo de Caixa dos Financiamentos com Instrumentos Financeiros Derivados	0	0
Fluxo de Caixa dos Financiamentos com Operações Cambiais	0	0
Fluxo de Caixa dos Financiamentos com Outras Captações	0	0
FLUXO DE CAIXA DOS FINANCIAMENTOS DE INTERMEDIÇÃO FINANCEIRA	1.117.299	360.184
FLUXO DE CAIXA DOS FINANCIAMENTOS COM MINORITÁRIOS	0	0
Recebimentos por Aumentos de Capital	368.409	700.001
(-) Pagamentos por Reduções de Capital	0	0
(-) Pagamentos de Dividendos	0	0
Recebimentos por Alienação de Accções ou Outras Proprias em Tesouraria	0	0
(-) Pagamentos por Aquisição de Accções ou Quotas de Proprias em Tesouraria	0	0
FLUXO DE CAIXA DOS FINANCIAMENTOS COM FUNDOS PRÓPRIOS	368.409	700.001
FLUXO DE CAIXA DOS FINANCIAMENTOS COM OUTRAS OBRIGAÇÕES	0	0
FLUXO DE CAIXA DOS FINANCIAMENTOS	1.485.708	1.060.185
SALDO EM DISPONIBILIDADES NO INÍCIO DO PERÍODO	824.372	322.080
SALDO EM DISPONIBILIDADES AO FINAL DO PERÍODO	1.562.265	824.372
VARIAÇÕES EM DISPONIBILIDADES	730.400	502.292

Natalino Bastos Lavrador
Natalino Bastos Lavrador
Presidente do Conselho
de Administração

Salim Abdul Valimamade
Salim Abdul Valimamade
Administrador



Relatório do Auditor Independente

Aos accionistas do
Banco Comercial do Huambo, S.A.

Relatório sobre as Demonstrações Financeiras

Audítamos as demonstrações financeiras anexas do Banco Comercial do Huambo, S.A. que compreendem o balanço em 31 de Dezembro de 2012 que evidencia um total de 3.155.660 milhares de Kwanzas e um capital próprio de 1.093.189 milhares de Kwanzas, o qual inclui um resultado líquido negativo de 901 milhares de Kwanzas, a demonstração de resultados, a demonstração de alterações nos fundos próprios e a demonstração dos fluxos de caixa relativas ao exercício findo naquela data, bem como um resumo das políticas contabilísticas significativas e outra informação explicativa.

Responsabilidades do Conselho de Administração pelas Demonstrações Financeiras

O Conselho de Administração é responsável pela preparação e apresentação apropriadas destas demonstrações financeiras de acordo com os princípios e práticas contabilísticas geralmente aceites em Angola para o sector bancário e pelo controlo interno que determine ser necessário para possibilitar a preparação de demonstrações financeiras isentas de distorção material devido a fraude ou a erro.

Responsabilidades do Auditor

A nossa responsabilidade consiste em expressar uma opinião sobre estas demonstrações financeiras, com base na nossa auditoria, que foi conduzida de acordo com as Normas Internacionais de Auditoria. Estas Normas exigem que cumpramos com requisitos éticos e que planeemos e executemos a auditoria para obter garantia razoável sobre se as demonstrações financeiras estão isentas de distorção material.

Uma auditoria envolve executar procedimentos para obter prova de auditoria acerca das quantias e divulgações constantes das demonstrações financeiras. Os procedimentos seleccionados dependem do julgamento do auditor, incluindo a avaliação dos riscos de distorção material das demonstrações financeiras devido a fraude ou a erro. Ao efectuar essas avaliações do risco, o auditor considera o controlo interno relevante para a preparação e apresentação apropriada das demonstrações financeiras pelo Banco a fim de conhecer procedimentos de auditoria que sejam apropriados nas circunstâncias, mas não com a finalidade de expressar uma opinião sobre a eficácia do controlo interno do Banco. Uma auditoria inclui também a avaliação da adequação das políticas contabilísticas usadas e a razoabilidade das estimativas contabilísticas efectuadas pelo Conselho de Administração, bem como a avaliação da apresentação global das demonstrações financeiras.

Estamos convictos que a prova de auditoria que obtivemos é suficiente e apropriada para proporcionar uma base para a nossa opinião de auditoria.

PricewaterhouseCoopers (Angola), Limitada
Edifício Presidente - Largo 17 de Setembro, n.º 3, 1.º andar - sala 137, Luanda- República de Angola
T: +244 200 011 166. F: +244 200 011 200. www.pwc.com/ao



RELATÓRIO E PARECER DO CONSELHO FISCAL

Senhores Accionistas do
BANCO COMERCIAL DO HUAMBO, S. A.
Luanda

Em conformidade com as disposições legais em vigor e o mandato que nos foi confiado, vimos submeter à vossa apreciação o nosso Relatório e Parecer que abrange a actividade por nós desenvolvida e os documentos de prestação de contas do **BANCO COMERCIAL DO HUAMBO, S. A.** (adiante designado por Banco), relativos ao exercício findo em 31 de Dezembro de 2012, os quais são da responsabilidade do Conselho de Administração. O Balanço evidencia um total de 3.155.660 milhares de Kwanzas e um capital próprio de 1.093.189 milhares de Kwanzas, o qual inclui um resultado líquido negativo de 901 milhares de Kwanzas.

Após a nossa nomeação, acompanhámos regularmente a actividade do Banco, verificando, com a extensão considerada aconselhável, os valores patrimoniais, os registos contabilísticos e documentos que lhes servem de suporte, os quais satisfazem as disposições legais e dos Estatutos da sociedade.

A Administração e os Serviços do Banco prestaram-nos com prontidão os esclarecimentos e informações de que necessitámos.

O Relatório de Gestão explana, com suficiente clareza, a actividade do Banco durante o exercício de 2012 e concordamos inteiramente com a Proposta de aplicação de resultados feita pelo Conselho de Administração.

Consideramos que o Balanço, a Demonstração dos Resultados, a Demonstração de alterações nos fundos próprios e a Demonstração dos Fluxos de caixa e os respetivos Anexos satisfazem os preceitos legais e estatutários, reflectem a posição dos registos contabilísticos no fecho do exercício e apresentam correctamente a situação financeira do Banco, tal como consta igualmente no Relatório do Auditor Externo e Independente, com os quais concordamos.

Opinião

Em nossa opinião, as demonstrações financeiras apresentam de forma apropriada, em todos os aspectos materiais, a posição financeira do Banco Comercial do Huambo, S.A., em 31 de Dezembro de 2012 e o seu desempenho financeiro e os fluxos de caixa no exercício findo naquela data de acordo com os princípios e práticas contabilísticas geralmente aceites em Angola para o sector bancário.

Por PricewaterhouseCoopers (Angola), Lda



Ricardo Santos
Futurer

Luanda, 3 de Abril de 2013

Os critérios valorimétricos adoptados na preparação das contas correspondem à correcta avaliação do património social.


Foram cumpridas as formalidades legais e do contrato de sociedade sobre a prestação de contas e fiscalização do Banco.

Posto que o Conselho Fiscal é de opinião que as Demonstrações financeiras supra referidas e o Relatório de Gestão, bem como a proposta de aplicação de resultados feita pelo Conselho de Administração estão de acordo com as disposições contabilísticas e estatutárias aplicáveis, para efeitos de aprovação em Assembleia Geral dos Accionistas.

Desejamos ainda manifestar ao Conselho de Administração e aos serviços do Banco o nosso apreço pela colaboração prestada.

Luanda, 5 de Abril de 2013

O CONSELHO FISCAL


Dr. Armando Nunes Paredes - Presidente


Dr. Mário Castelo Branco - Vogal


Dr. Miguel Luís Manuel - Vogal